



Ministeriet for Fødevarer,
Landbrug og Fiskeri
Landbrugsstyrelsen

Vejledning til gartneriers og planteskolers indberetning af risikorelaterede data om produktionen

Version 2

September 2023

Vejledning til gartneriers og
planteskolers indberetning af
risikorelaterede data om produktionen

Denne vejledning er udarbejdet af
Landbrugsstyrelsen i februar 2023

Ministeriet for Fødevarer, Landbrug og
Fiskeri
Landbrugsstyrelsen
Nyropsgade 30
1780 København V
Tlf.: 33 95 80 00
E-mail: mail@lbst.dk
www.lbst.dk

ISBN 978-87-7120-646-3

Indhold

1.	Introduktion	4
1.1	Baggrund	4
1.2	Formål	4
2.	Opret ansøgning	4
2.1	Log på "Selvbetjening"	4
2.2	Oprettelse af skema	6
2.3	Kladder og tidligere skemaer	9
3.	Udfyld skemaet.....	11
3.1	Fanen "Planteproduktion"	11
3.1.1	A. Produktionsforhold og -grupper	11
3.1.2	B. Angivelse af plantearter i produktion som udgør særlig plantesundhedsrisiko samt evt. angivelse af øvrige plantearter i produktion	13
3.2	Fanen "Plantematerialets type og oprindelse"	15
3.2.1	A. Virksomhedens produktion af formeringsmateriale og/eller færdigvarer	15
4.	Indsend skema	16
4.1	Skemakontrol	16
4.2	Ret eventuelle fejlmeddelelser	17
4.3	Indsend	17
4.4	Ændre indsendt skema	18
5.	Landbrugsstyrelsens brug af de indberettede data	19
5.1	Pointberegningsmodel til fastsættelse af vejledende frekvens for risikobaserede plantesundhedsmæssige tilsyn	19
5.2	Tilsynsgrupper og -frekvens	20
5.3	Reduceret tilsynsfrekvens	20
6.	Retsgrundlag.....	20

1. Introduktion

1.1 Baggrund

På baggrund af EU-kontrolforordningens krav om at plantesundhedstilsyn (avlskontrollen) skal tilrettelægges ud fra identificerede plantesundhedsrisici, skal registrerede gartnerier og planteskoler indberette udvalgte data, som skal medvirke til fastsættelse af tilsynsfrekvensen.

Hertil har Landbrugsstyrelsen udviklet et nyt tast-selv-modul til brug for en løbende indberetning af oplysninger, som er af betydning for styrelsens tilrettelæggelse af et mere risikobaseret plantesundhedstilsyn.

Indberetningen skal også understøtte virksomhedernes pligt til, jævnfør Plantesundhedsforordningen, mindst en gang årligt at informere Landbrugsstyrelsen, hvis der er sket ændringer i karakteren af deres planteproduktion (hvilke grupper eller slægter/arter, de producerer).

1.2 Formål

Denne vejledning henvender sig til virksomheder, som er registreret hos Landbrugsstyrelsen som producenter af planter til plantning.

Vejledningen beskriver, hvordan du som virksomhed indberetter udvalgte data, som har betydning for tilrettelæggelsen af den risikobaserede avlskontrol.

2. Opret ansøgning

Du skal være registreret virksomhed/planteproducent under ordningen ”Avlskontrol planter og frø” for at kunne indberette din virksomheds produktionsdata.

Indberetningsskemaet skal du oprette på Landbrugsstyrelsens ”Selvbetjening”.

[Tilgå Selvbetjeningen her](#)

2.1 Log på ”Selvbetjening”

Når du er kommet ind på ”Selvbetjening” skal du klikke på ”Log på med NemLog-in”.



Ministeriet for Fødevarer, Landbrug og Fiskeri
Landbrugsstyrelsen

Selvbetjening

Velkommen til vores selvbetjening

Her finder du blandt andet

- Ansøgning om støtte
- Internet Markkort
- Gødningskvoter og efterafgrøder


Log på med NemLog-in 

Kom godt i gang med selvbetjening


Herefter skal du logge på med MitID.

Log på hos Portal -
Landbrugsstyrelsen

Mit 

BRUGER-ID 

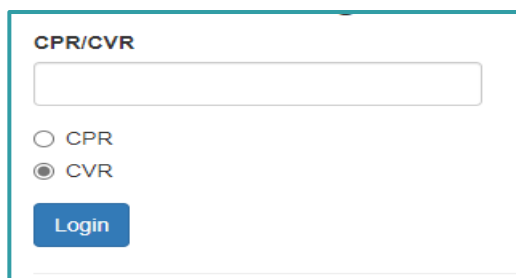
FORTSÆT 

 [Glemt bruger-ID?](#)

Husk mig hos Portal -
Landbrugsstyrelsen

Du skal logge på med dit CVR-nummer. Kun hvis din virksomhed ikke har et CVR-nummer, skal du vælge at logge på med dit CPR-nummer.

Når du har indtastet CVR-nummer, skal du klikke på "Login".

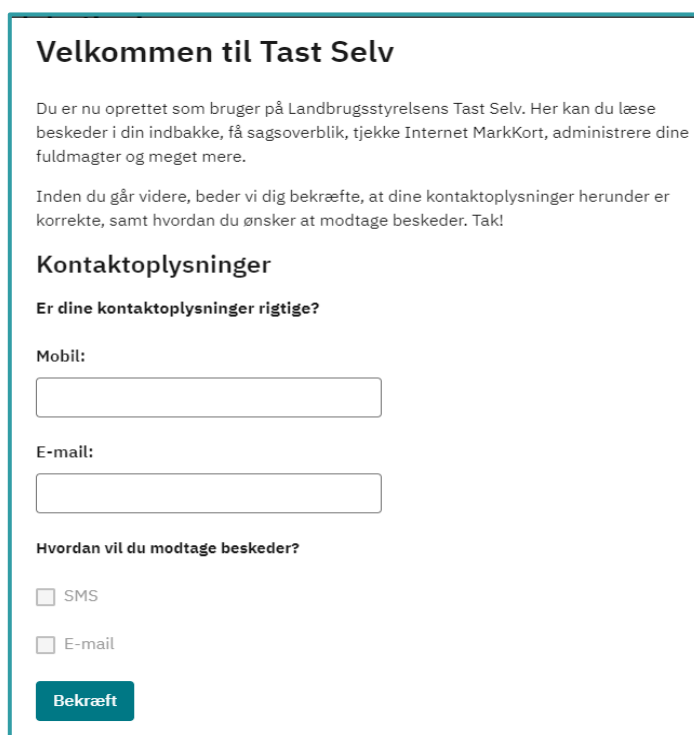


CPR/CVR

CPR
 CVR

Login

Herefter kommer et skærbillede, hvor du skal vælge, hvordan du ønsker at modtage beske-
der, samt bekræfte at kontaktoplysningerne er korrekte ved at klikke på "Bekræft".



Velkommen til Tast Selv

Du er nu oprettet som bruger på Landbrugsstyrelsens Tast Selv. Her kan du læse beske-
der i din indbakke, få sagsoverblik, tjekke Internet MarkKort, administrere dine
fuldmagter og meget mere.

Inden du går videre, beder vi dig bekræfte, at dine kontaktoplysninger herunder er
korrekte, samt hvordan du ønsker at modtage beske-der. Tak!

Kontaktoplysninger

Er dine kontaktoplysninger rigtige?

Mobil:

E-mail:

Hvordan vil du modtage beske-der?

SMS
 E-mail

Bekræft

Hvis du har flere P-numre, skal du oprette et skema pr. P-nummer.

2.2 Oprettelse af skema

For at oprette skemaet, skal du stå i fanen "Ansøg og indberet" og klikke på "Opret nyt skema"

Forside Indbakke **Ansøg og indberet** Markkort Alle sager Lister

Ansøg og indberet

Søg efter skema

Fra Til


Dag Måned År Dag Måned År

17 02 2022 16 02 2023

Søg

Opret nyt skema

Du kommer nu ind på siden ”Vælg skema”, hvor du skal vælge ”Gartneriers risikodata” og klikke på ”+”.

 Gartneriers risikodata	Gartneriers og planteskolers indberetning af risikorelaterede data om produktionen
--	--

Klik nu på ”Opret”

Skematype	Produktionsår	Frist på ansøgning	Opret
Indberetning	2023	-	Opret

Automatisk oprettelse af skemaet kan godt tage lidt tid, men det kan godt svare sig at vente, da du ellers skal ind på forsiden og finde skemaet.

Din ansøgning bliver nu oprettet Luk

Vi arbejder på at få din ansøgning oprettet

Når din ansøgning er oprettet kan du finde en kladde under "Ansøg og indberet".

[Klik her for at komme til forsiden](#) af Tast selv



Opretter skema...

Du kommer nu ind på fanen ”Virksomhed”. Her kan du se, om du er logget ind som den rigtige virksomhed, og om oplysningerne er korrekte.

Planteproduktion	Plantematerialets type og oprindelse	Virksomhed	Bilag
1.0.0.113			
A. Ansøger			
CVR- / CPR-nr.		Journalnummer	
[Redacted]		[Redacted]	
Navn og adresse			
[Redacted]			
[Redacted]			
Autorisationsnummer	P-Nummer	Firmanavn	
[Redacted]	[Redacted]	[Redacted]	
Virksomhedstype tilmeld			
Regional kontrolafdeling Odense			
Godkendt til udstedelse af plantepas siden 04-10-1993			
<< Forrige		Næste >>	

Hvis der er flere P-numre tilknyttet din virksomhed, skal du oprette en ansøgning pr. P-nummer, Du vælger mellem virksomhedens P-numre ved at stå i P-nummerfeltet og klikke på rullegardinet til højre og vælge det rigtige P-nummer.

Planteproduktion	Plantematerialets type og oprindelse	Virksomhed	Bilag
1.0.0.114			
A. Ansøger			
CVR- / CPR-nr.		Journalnummer	
[Redacted]		[Redacted]	
Navn og adresse			
[Redacted]			
[Redacted]			
Autorisationsnummer	P-Nummer	Firmanavn	
[Redacted]	[Redacted]	[Redacted]	
Virksomhedstype tilmeld			
Regional kontrolafdeling Odense			
Godkendt til udstedelse af plantepas siden 04-10-1993			
<< Forrige		Næste >>	

Når du har valgt det rigtige P-nummer på listen, skal skemaet genindlæses ved under "Vælg funktion" øverst i skærbilledet at vælge "genindlæs aut. nr." og herefter klikke på "Udfør".

ANSØG OG INDBERET

Rediger ansøgning

Vælg funktion [?]

genindlæs aut. nr.

Vælg
 genindlæs aut. nr.

ers og planteskolers indberetning af risikorelaterede data om produktionen, journalnr. 23-0002096

[Maksimér skema](#)

Planteproduktion	Plantematerialets type og oprindelse	Virksomhed	Bilag

1.0.0.188

2.3 Kladder og tidligere skemaer

Det er muligt at oprette kladder, som du kan hente frem og færdiggøre, ligesom tidligere skemaer kan hentes frem.

Kladder og tidligere skemaer kan du se og hente frem under fanen "Forside" ved at klikke på "Vis alle sager" og klikke på den ønskede sag.

Selvbetjening

[Forside](#) [Indbakke \(24\)](#) [Ansøg og indberet](#) [Markkort](#) [Alle sager](#) [Lister](#)

Sager du skal være opmærksom på

Gartneriers risikodata	Afventer indsendelse
Gartneriers risikodata	Afventer indsendelse
Gartneriers risikodata	Afventer indsendelse
Lokale Aktionsgrupper	Afventer indsendelse
Gartneriers risikodata	Afventer indsendelse

[Vis alle sager](#)

Alternativt kan du se og hente dine sager under fanen "Alle sager" og her klikke på den ønskede sag.

Selvbetjening

Forside Indbakke (24) Ansøg og indberet Markkort **Alle sager** Lister Betalingsrettigheder Fuldmagter

Alle sager

Viser 10 rækker pr. side

Sagsnavn	Status	Seneste aktivitet
Sager du skal være opmærksom på		
Gartneriers risikodata	Afventer indsendelse	09.03.2023
Gartneriers risikodata	Afventer indsendelse	09.03.2023

Når du er inde på sagen, skal du klikke på "+ Skemaer tilknyttet sagen"

Ministeriet for Fødevarer, Landbrug og Fiskeri
Landbrugsstyrelsen

Log ud

Selvbetjening

Landbrugsstyrelsen
Support: 33 95 80 00 · [Kontakt](#)

Forside Indbakke Ansøg og indberet Markkort **Alle sager** Lister Betalingsrettigheder Fuldmagter

[Fejlmelding](#) [Brugerindstillinger](#)

Gartneriers risikodata

⚠ Afventer indsendelse

+ Skemaer tilknyttet sagen

Stamdata

Status
Afventer indsendelse

Journalnr.
[Redacted]

Seneste aktivitet
16.02.2023

Oprettet af [Redacted] **År**
2023

Du kan nu redigere skemaet ved at klikke på "Rediger skema".

Gartneriers risikodata

⚠ Afventer indsendelse

— Skemaer tilknyttet sagen

GRIS2023

Kladde: 16.02.2023 10:43

Rediger skema

3. Udfyld skemaet

Du kan selv vælge i hvilken rækkefølge, du vil udfylde skemaets 4 faner. Du skifter mellem fanerne ved at klikke på selve fanen eller ved at klikke på 'forrige' eller 'næste'.

Planteproduktion	Plantematerialets type og oprindelse	Virksomhed	Bilag
1.0.0.188			
A. Virksomhedens produktion af formeringsmateriale og/eller færdigvarer			
Virksomheden producerer formeringsmateriale og/eller færdigvarer af plantemateriale, der er:			
<input type="checkbox"/> Importeret til EU i hvilende tilstand			
<input type="checkbox"/> Købt hjem fra andre lande			
<input type="checkbox"/> Ingen af ovenstående			
Virksomheden producerer eller leverer:			
<input type="checkbox"/> Færdigvarer			
<input type="checkbox"/> Formeringsmateriale			
<< Forrige		Næste >>	

3.1 Fanen "Planteproduktion"

3.1.1 A. Produktionsforhold og -grupper

Under "Produktionsforhold" (obligatorisk felt) skal du oplyse, om din produktion er:

- Væksthusproduktion
- Frilandsproduktion
- In vitro produktion

- Du skal kun sætte kryds i "In vitro produktion", hvis der er tale om udelukkende in vitro produktion i et laboratorium. Hvis du starter din produktion op in vitro og senere sætter materialet på friland eller i væksthuse, skal du angive friland/væksthus som produktionsforhold.

- Du kan sætte flere krydser, og hvis du har produktion under flere forhold, skal du sætte et kryds for hvert produktionsforhold.

Planteproduktion		Plantematerialets type og oprindelse		Virksomhed	
A. Produktionsforhold og -grupper					
Angiv produktionsforhold og planteproduktionsgrupper					
Produktionsforhold			Planteproduktionsgrupper		
<input type="checkbox"/>	Frilandsproduktion	<input type="checkbox"/>	Akvarieplanter, vandplanter	<input type="checkbox"/>	Blomstrende prydblødderplanter
<input type="checkbox"/>	In vitro produktion	<input type="checkbox"/>	Frugttræer, frugtbuske inkl. vinplanter	<input type="checkbox"/>	Grønne prydblødderplanter inkl. græsser
<input type="checkbox"/>	Væksthusproduktion	<input type="checkbox"/>	Grønsagsplanter	<input type="checkbox"/>	Krydderurter
		<input type="checkbox"/>	Læggekartofler	<input type="checkbox"/>	Løvtræer og -buske, løvfældende og stedsegrønne
		<input type="checkbox"/>	Nåletræer til pryd-, skov- og læformål	<input type="checkbox"/>	Planter til frøproduktion
		<input type="checkbox"/>	Prydløg og -knolde	<input type="checkbox"/>	Rullegræs
		<input type="checkbox"/>	Læggekartofler	<input type="checkbox"/>	Slyngplanter
		<input type="checkbox"/>	Spiseløg/stikløg	<input type="checkbox"/>	Stauder og stenbedsplanter
		<input type="checkbox"/>	Løvfældende og stedsegrønne løvtræer og buske til pryd-, skov og læformål m.v.		
		<input type="checkbox"/>	Nåletræer til pryd-, skov- og læformål		
		<input type="checkbox"/>	Slyngplanter		
		<input type="checkbox"/>	Planter til frøproduktion		

Under "Planteproduktionsgrupper" (obligatorisk felt) skal du oplyse, hvilke(n) af nedenstående plantegruppe(r), du har produktion af:

- Akvarieplanter, vandplanter
- Blomstrende prydblødderplanter
- Grønne prydblødderplanter inkl. græsser
- Grønsagsplanter
- Krydderurter
- Rullegræs
- Stauder og stenbedsplanter
- Frugttræer, frugtbuske inkl. vinplanter
- Prydløg og -knolde
- Læggekartofler
- Spiseløg/stikløg
- Løvfældende og stedsegrønne løvtræer og buske til pryd- skov og læformål m.v.
- Nåletræer til pryd-, skov- og læformål
- Slyngplanter
- Planter til frøproduktion

Det er muligt at sætte flere krydser, og hvis du har produktion af flere planteproduktionsgrupper, skal du sætte et kryds for hver gruppe.

Oplysningerne om planteproduktionsgrupper anvendes til forberedelse af plantesundhedstilsyn, men indgår ikke i beregningen af den vejledende tilsynsfrekvens og har derfor ikke indflydelse på antallet af tilsyn.

Hvis du mangler en planteproduktionsgruppe på listen, bedes du rette henvendelse til Landbrugsstyrelsen på planterogbiosikkerhed@lbst.dk

Planteproduktion		Plantematerialets type og oprindelse		Virksomhed	
A. Produktionsforhold og -grupper					
Angiv produktionsforhold og planteproduktionsgrupper					
Produktionsforhold			Planteproduktionsgrupper		
Valg	Navn	Valg	Navn	Valg	Navn
<input type="checkbox"/>	Væksthusproduktion	<input type="checkbox"/>	Akvarieplanter, vandplanter	<input type="checkbox"/>	Blomstrende prydblødder
<input type="checkbox"/>	Frilandsproduktion	<input type="checkbox"/>	Frugttræer, frugtbuske inkl. vinplanter	<input type="checkbox"/>	Grønne prydblødder inkl. græsser
<input type="checkbox"/>	In vitro produktion	<input type="checkbox"/>	Grønsagsplanter	<input type="checkbox"/>	Krydderurter
<input type="checkbox"/>	Janes test produktion	<input type="checkbox"/>	Læggekartofler	<input type="checkbox"/>	Løvtræer og -buske, løvfældende og stedsegrønne
<input type="checkbox"/>	Janes test produktion 2	<input type="checkbox"/>	Nåltræer til prydlødder-, skov- og læformål	<input type="checkbox"/>	Planter til frøproduktion
		<input type="checkbox"/>	Prydlødder og -knolde	<input type="checkbox"/>	Rullegræs
		<input type="checkbox"/>	Slyngplanter	<input type="checkbox"/>	Spiselødder/stiklødder
		<input type="checkbox"/>	Stauder og stenbedsplanter		

3.1.2 B. Angivelse af plantearter i produktion som udgør særlig plantesundhedsrisiko samt evt. angivelse af øvrige plantearter i produktion

Under "Plantearter, som udgør en særlig plantesundhedsrisiko" (obligatorisk felt) skal du oplyse, hvis du har produktion af en eller flere af de plantearter, som er listet.

De listede plantearter er udvalgt, da de er vært for særligt alvorlige skadegørere og har en særlig plantesundhedsrisiko.

Plantearterne er listet efter botanisk navn og inddelt i 4 grupper i alfabetisk rækkefølge.

Det er muligt at sætte flere krydser, og hvis du har produktion af flere plantearter med særlig plantesundhedsrisiko, skal du sætte et kryds for hver plantearter.

B. Angivelse af plantearter i produktion som udgør særlig plantesundhedsrisiko samt evt. angivelse af øvrige plantearter i produktion			
Plantearter, som udgør en særlig plantesundhedsrisiko			
Jeg producerer følgende plantearter som er vært for skadegørere med særlig plantesundhedsrisiko (listet efter botanisk navn)			
A-C	D-K	L-P	Q-Z
<input type="checkbox"/> Abies balsamea	<input type="checkbox"/> Dahlia sp.	<input type="checkbox"/> Lagerstroemia sp.	<input type="checkbox"/> Quercus robur
<input type="checkbox"/> Acacia sp.	<input type="checkbox"/> Digitalis sp.	<input type="checkbox"/> Larix decidua	<input type="checkbox"/> Quercus sp.
<input type="checkbox"/> Acer griseum	<input type="checkbox"/> Diospyros kaki	<input type="checkbox"/> Larix laricina	<input type="checkbox"/> Ratibida columnifera
<input type="checkbox"/> Acer macrophyllum	<input type="checkbox"/> Diplocyclos palmatus	<input type="checkbox"/> Larix sp.	<input type="checkbox"/> Rhamnus sp.
<input type="checkbox"/> Anemone	<input type="checkbox"/> Pedicularis	<input type="checkbox"/> Lonicera	<input type="checkbox"/> Rhododendron

Under "Virksomheden producerer andre plantearter" skal du sætte et kryds, hvis:

- Du har produktion af både plantearter med særlig plantesundhedsrisiko og andre plantearter eller
- Du kun har produktion af andre plantearter end plantearterne med særlig plantesundhedsrisiko

Du har også mulighed for at angive, hvilke andre plantearter, du producerer. Det er valgfrit, om du ønsker at afgive oplysninger om hvilke andre plantearter, du producerer.

B. Angivelse af plantearter i produktion som udgør særlig plantesundhedsrisiko samt evt. angivelse af øvrige plantearter i produktion

Virksomheden producerer andre plantearter

Her kan du angive hvilke andre plantearter du producerer/leverer hvis du vil

Du har mulighed for at give os flere oplysninger om din produktion ved at uploade relevante bilag eller sende en mail til planter&biosikkerhed@lbst.dk. Så får vi mulighed for at tilrettelægge en mere målrettet aviskontrol hos dig.

Du har også mulighed for at uploade relevante bilag under fanen "Bilag" ved at klikke på "Vedhæft fil", vælge fil og vedhæfte. I "Beskrivelse" kan du beskrive, hvad filen indeholder; f.eks. oversigt over virksomhedens produktionsanlæg eller produktionsplaner

Under "Produktionsperiode for alle plantearter" (obligatorisk felt) skal du oplyse, i hvilke måneder du har produktion af plantearter, som udgør en særlig plantesundhedsrisiko og/eller af andre plantearter, ligesom du skal oplyse, om der er måneder, hvor du ikke har produktion. Det gør du ved at vælge enten:

- *særlig risiko* - hvis du i den pågældende måned kun har produktion af plantearter med særlig plantesundhedsrisiko
- *andre plantearter* – hvis du i den pågældende måned kun har produktion af andre plantearter
- *både og* – hvis du har produktion af både plantearter med særlig plantesundhedsrisiko og andre plantearter
- *ingen* – hvis der er måneder, hvor du ingen produktion har

Du kan flytte mellem månederne med tabulator knappen, og når du står på en måned kan du enten benytte rullegardinet eller trykke forbogstav (s for særlig risiko, b for både og, a for andre plantearter, eller i for ingen).

Produktionsperiode for alle plantearter											
Alle måneder skal udfyldes		Marts	April	Maj	Juni	Juli	August	September	Oktober	November	December
Vælg...	Vælg...	Vælg...	Vælg...	Vælg...	Vælg...	Vælg...	Vælg...	Vælg...	Vælg...	Vælg...	Vælg...
Vælg... særlig risiko andre plantearter både og ingen											

3.2 Fanen "Plantematerialets type og oprindelse"

3.2.1 A. Virksomhedens produktion af formeringsmateriale og/eller færdigvarer

Her skal du angive oplysninger om materialets oprindelse (obligatorisk felt) ved at afkrydse, om du producerer formeringsmateriale og/eller færdigvarer, som er:

- *Importeret til EU i hvilende tilstand* - hvis materialet er importeret fra lande uden for EU, mens det er vækstmæssigt inaktive (f.eks. løvfældende planter uden blade, rod-knolde, løg og jordstængler)
- *Købt hjem fra andre lande* – hvis materialet er købt hjem fra et andet land end Danmark (både lande indenfor og udenfor EU)
- *Ingen af ovenstående* – hvis materialet er fra Danmark

Planteproduktion	Plantematerialets type og oprindelse	Virksomhed
A. Virksomhedens produktion af formeringsmateriale og/eller færdigvarer		
Virksomheden producerer formeringsmateriale og/eller færdigvarer af plantemateriale, der er:		
<input type="checkbox"/> Importeret til EU i hvilende tilstand <input type="checkbox"/> Købt hjem fra andre lande <input type="checkbox"/> Ingen af ovenstående		

Du skal derefter oplyse, om du producerer eller leverer færdigvarer eller formeringsmateriale (obligatorisk felt). Hvis du producerer både færdigvarer og formeringsmateriale, skal du sætte kryds ved begge.

Færdigvarer omfatter planter til plantning, der skal sælges til den endelige forbruger (herunder via grossistled) uden yderligere dyrkning i en anden erhvervsvirksomhed.

Formeringsmateriale omfatter urodede og rodede stiklinger, småplanter og andre planter til viderekultur, der skal afsættes til en anden virksomhed som producerer en afgrøde derudfra eller som producerer planter til plantning.

A. Virksomhedens produktion af formeringsmateriale og/eller færdigvarer
Virksomheden producerer formeringsmateriale og/eller færdigvarer af plantemateriale, der er:
<input checked="" type="checkbox"/> Importeret til EU i hvilende tilstand <input checked="" type="checkbox"/> Købt hjem fra andre lande <input type="checkbox"/> Ingen af ovenstående
Virksomheden producerer eller leverer:
<input type="checkbox"/> Færdigvarer <input type="checkbox"/> Formeringsmateriale

Når du har sat kryds ved færdigvarer og/eller formeringsmateriale, vil der komme en boks op, hvor du skal angive, om formeringsmaterialet og/eller færdigvarerne er af plantearter, som udgør en særlig plantesundhedsrisiko eller af andre plantearter.

Virksomheden producerer eller leverer:
<input checked="" type="checkbox"/> Færdigvarer <input checked="" type="checkbox"/> Formeringsmateriale
Virksomheden producerer eller leverer færdigvarer:
<input type="checkbox"/> Af plantearter, som udgør en særlig plantesundhedsrisiko ⓘ <input type="checkbox"/> Af andre plantearter, end dem, der udgør en særlig plantesundhedsrisiko
Virksomheden producerer eller leverer formeringsmateriale:
<input type="checkbox"/> Af plantearter, som udgør en særlig plantesundhedsrisiko ⓘ <input type="checkbox"/> Af andre plantearter, end dem, der udgør en særlig plantesundhedsrisiko

4. Indsend skema

4.1 Skemakontrol

Før skemaet kan indsendes, skal du gennemføre ”Skemakontrol”.

Selvbetjening

Forside Indbakke **Ansøg og indberet** Markkort Alle sager Lister Betalingsrettigheder Fuldmægter

ANSØG OG INDBERET

Rediger ansøgning

Vælg funktion ⓘ

Vælg ▼

Udfør

Indsend

Skemakontrol

Skemaet vil nu blive valideret.

Viser ”Skemakontrol” ingen fejl, kan du fortsætte med at klikke ”Indsend”.

Validering af ansøgning

✔ Ingen fejl fundet

Indsend

Print

Luk

Hvis du mangler at udfylde et eller flere af de obligatoriske felter, vil der komme en boks op, som fortæller dig, hvad du mangler at udfylde.

Vær opmærksom på, at hvis der kun er 1 fejl, vil den blive vist i den øverste røde boks. Hvis der er flere typer af fejl, vil kun den første fejl blive vist i den øverste røde boks, mens de øvrige fejl listes nedenfor.

Validering af ansøgning Luk

⊗ Skemaet kan ikke indsendes, da et eller flere felter ikke er udfyldt eller er udfyldt med en ugyldig værdi.

Der er fejl i felt: ProduktionsPeriodeJanuar - Fejl: Alle måneder skal udfyldes

Er der ved et felt en rød stjerne * skal feltet udfyldes. Er der en rød stiplede streg rundt om feltet ---, er der indtastet en forkert værdi i feltet.

(Bemærk, der kan være fejl i flere felter end det nævnte. Dette vindue kan kun vise én fejl ad gangen)

Skemaet kan ikke indsendes, da der findes blokerende fejl.

⊗ Der blev fundet 2 blokerende fejl. Du kan ikke indsende skemaet.

Kode ⇅	Beskrivelse	Blokerende ⇅
389532	Du mangler at udfylde "planteproduktionsgrupper" på faneblad "Planteproduktion". Sæt min. et kryds i skemaet under A. Planteproduktionsgrupper før du kan indsende din ansøgning.	Ja
389536	Du mangler at angive hvilke plantearter, du producerer under afsnit B på fanen planteproduktion Angiv hvilke af de listede planter du producerer eller kryds af at du producerer andre plantearter.	Ja

4.2 Ret eventuelle fejlmeddelelser

Fejlmeddelelser rettes ved at lukke boksen med fejlmeddelelser og gå tilbage til faner og rubrikker og udfylde de manglende oplysninger.

4.3 Indsend

Når du har rettet eventuelle fejlmeddelelser i skemaet, kan du fortsætte med at klikke ”Indsend”.

Validering af ansøgning

☑ Ingen fejl fundet

Indsend

🖨️ Print

Luk

Når skemaet er indsendt, vises kvittering i samme skærbillede.

✓ Kvittering

Gartneriers og planteskolers indberetning af risikorelaterede data om produktionen er indsendt.

ANSØG OG INDBERET

Kvittering

Du har indsendt Gartneriers og planteskolers indberetning af risikorelaterede data om produktionen.

Journalnr. [REDACTED]

Du har indsendt dit skema 07.03.2023 kl. 13:44.

Du kan følge din sag i "[Alle sager](#)".

Du kan gemme denne besked som PDF ved at klikke på knappen.

Gem som PDF

Kort tid efter indsendelse modtager du et kvitteringsbrev i "Indbakke".

Indbakke

Søg

 Alle mapper ▾ Søg

Viser 10 ▾ rækker pr. side

[Vis alle](#) | [Vis kun ulæste](#)

Emne ⇅	Sagsnavn ⇅	Modtaget ⇅	Mere
<input type="checkbox"/> Kvitteringsbrev sendt	Gartneriers risikodata	07.03.2023 14:49	⋮

4.4 Ændre indsendt skema

Hvis du skal rette i et allerede indsendt skema, skal du finde sagen under "Alle sager" og klikke på "+ Skemaer tilknyttet sagen".

Gartneriers risikodata

+ Skemaer tilknyttet sagen

Herefter skal du klikke på "Opret ændring", og du kan nu rette i skemaet.

— Skemaer tilknyttet sagen

[Gartneriers og planteskolers indberetning af risikorelaterede data om produktionen](#)

Indsendt: 02.03.2023 15:40

Opret ændring

Når du har lavet dine rettelser i skemaet, skal du huske at indsende skemaet igen ved at klikke på ”Indsend”.

5. Landbrugsstyrelsens brug af de indberettede data

Landbrugsstyrelsen anvender de indberettede data til at beregne den vejledende frekvens for de risikobaserede plantesundhedsmæssige tilsyn i de enkelte virksomheder ved at pointsætte data og lade dem indgå i en pointberegningssmodel.

I pointberegningssmodellen afspejler pointsætningen, om virksomheden har produktion af plantearter, som udgør en særlig plantesundhedsrisiko og/eller andre plantearter.

Ved produktion af både plantearter, som udgør en særlig plantesundhedsrisiko og/eller andre plantearter pointsættes kun produktionen af plantearter, som udgør en særlig plantesundhedsrisiko.

Tilsvarende for pointsætningen af produktionsforhold (væksthus- og frilandsproduktion) og af produkttyper (færdigvarer og formeringsmateriale) gælder en regel om, at virksomheder med begge produktionsforhold og/eller begge produkttyper kun tildeles point for det højest pointsatte forhold og produkttype.

I en senere version af TAST selv-modulet arbejder vi på at du umiddelbart vil kunne se konsekvensen af dine indtastninger i forhold til en vejledende kontrolfrekvens i din virksomhed.

5.1 Pointberegningssmodel til fastsættelse af vejledende frekvens for risikobaserede plantesundhedsmæssige tilsyn

Risikoparameter	Point ved produktion af plantearter med særlig risiko	Point ved produktion af andre plantearter
Produktion i væksthuse	20	5
Produktion på friland	10	2,5
In vitro produktion i laboratorie	5	1,25
Færdigvarer	10	1,25
Formeringsmateriale	40	5

Indplacering af virksomheder i tilsynsgrupper

Summen af point i beregningssmodellen er bestemmende for en individuel indplacering af virksomheder i 1 af 4 tilsynsgrupper, som hver angiver den vejledende frekvens for de risikobaserede plantesundhedsmæssige tilsyn.

5.2 Tilsynsgrupper og -frekvens

Tilsynsgruppe	Risikopoint	Tilsynsfrekvens	Reduceret frekvens
1	10 ≤ point	Årligt	Hvert 2. år
2	11-40 point	Halvårligt	Årligt
3	41-59 point	Kvartalsvis	Halvårligt
4	60 point	Månedligt	Hver 2. måned

5.3 Reduceret tilsynsfrekvens

Frekvensen af de risikobaserede tilsyn kan på baggrund af en konkret vurdering reduceres ved:

In vitro produktion i laboratorie

Reduceret frekvens kan kun opnås ved ren in vitro produktion i laboratorie. Planteproduktion, der er opstartet som in vitro produktion i laboratorie, men som senere udplantes i væksthuse eller på friland, er ikke in vitro produktion.

Den professionelle operatør har i mindst to på hinanden følgende år gennemført en risikostyringsplan vedrørende skadegørere, jf. artikel 91 i forordning (EU) 2016/2031.

Plantesundhedsforordningen giver mulighed for, at godkendte operatører, der udarbejder og følger en godkendt risikostyringsplan, der efterlever kravene i artikel 91, kan underkastes mindre hyppige tilsyn.

Det er frivilligt for virksomhederne, om de vil gennemføre en risikostyringsplan, og virksomhederne har således selv indflydelse på tilsynsfrekvensen og kan holde tilsynsomkostninger nede ved gennemførelsen af en risikostyringsplan.

6. Retsgrundlag

- Art. 9 i EUROPA-PARLAMENTETS OG RÅDETS FORORDNING (EU) 2017/625 af 15. marts 2017 om offentlig kontrol og andre officielle aktiviteter med henblik på at sikre anvendelsen af fødevarer- og foderlovgivningen og reglerne for dyresundhed og dyrevelfærd, plantesundhed og plantebeskyttelsesmidler, om ændring af Europa-Parlamentets og Rådets forordning (EF) nr. 999/2001, (EF) nr. 396/2005, (EF) nr. 1069/2009, (EF) nr. 1107/2009, (EU) nr. 1151/2012, (EU) nr. 652/2014, (EU) 2016/429 og (EU) 2016/2031, Rådets forordning (EF) nr. 1/2005 og (EF) nr. 1099/2009 samt Rådets direktiv 98/58/EF, 1999/74/EF, 2007/43/EF, 2008/119/EF og 2008/120/EF og om ophævelse af Europa-Parlamentets og Rådets forordning (EF) nr. 854/2004 og (EF) nr. 882/2004, Rådets direktiv 89/608/EØF, 89/662/EØF, 90/425/EØF, 91/496/EØF, 96/23/EF, 96/93/EF og 97/78/EF og Rådets afgørelse 92/438/EØF (forordningen om offentlig kontrol)
- Art. 66, stk. 5 i EUROPA-PARLAMENTETS OG RÅDETS FORORDNING (EU) 2016/2031 af 26. oktober 2016 om beskyttelsesforanstaltninger mod

planteskadegørere og om ændring af Europa-Parlamentets og Rådets forordning (EU) nr. 228/2013, (EU) nr. 652/2014 og (EU) nr. 1143/2014 og om ophævelse af Rådets direktiv 69/464/EØF, 74/647/EØF, 93/85/EØF, 98/57/EF, 2000/29/EF, 2006/91/EF og 2007/33/EF

- Art. 2 i KOMMISSIONENS GENNEMFØRELSESFORORDNING (EU) 2019/66 af 16. januar 2019 om regler for ensartede praktiske ordninger for gennemførelse af offentlig kontrol af planter, planteprodukter og andre objekter for at verificere overholdelsen af de EU-regler om beskyttelsesforanstaltninger over for planteskadegørere, som finder anvendelse på disse varer
- KOMMISSIONENS DELEGEREDE FORORDNING (EU) 2019/1702 af 1. august 2019 om supplerende regler til Europa-Parlamentets og Rådets forordning (EU) 2016/2031 med henblik på at opstille en liste over prioriterede skadegørere

[Tekst]

[Bagside Overskrift]

[Bagside Tekst]



Landbruksstyrelsen
Nyropsgade 30
1780 København V

www.lbst.dk